Galets suspendus de la pergola

FORMES ET COUPES

Repos 01

6 optiques

PLAN DE SOUS-FACE

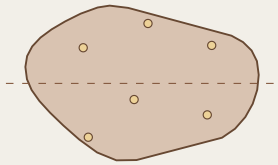

COUPE LONGITUDINALE MÉDIANE



1 080 × 720 × 330 L × l × H

Repos 02

9 optiques

PLAN DE SOUS-FACE

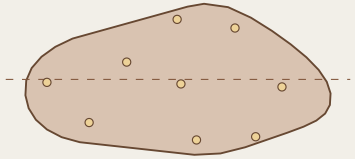

COUPE LONGITUDINALE MÉDIANE



1 414 × 700 × 330 L × l × H

Repos 03

6 optiques

PLAN DE SOUS-FACE

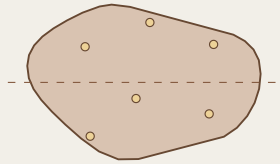

Même forme que Repos 01

COUPE LONGITUDINALE MÉDIANE



1 080 × 720 × 330 L × l × H

Repos 04

7 optiques

PLAN DE SOUS-FACE

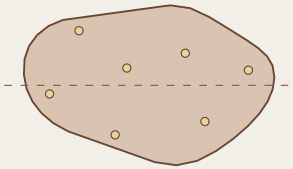

COUPE LONGITUDINALE MÉDIANE



1 160 × 740 × 352 L × l × H

Table 01

12 optiques

PLAN DE SOUS-FACE

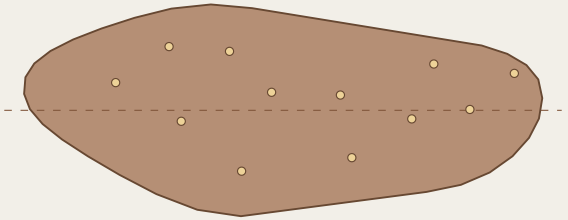

COUPE LONGITUDINALE MÉDIANE



2 400 × 980 × 501 L × l × H

Table 02

10 optiques

PLAN DE SOUS-FACE

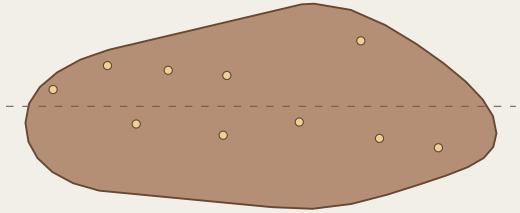

COUPE LONGITUDINALE MÉDIANE



2 180 × 950 × 450 L × l × H

Galets suspendus de la pergola

01 Implantation sous la pergola

PLAN AU 1:80

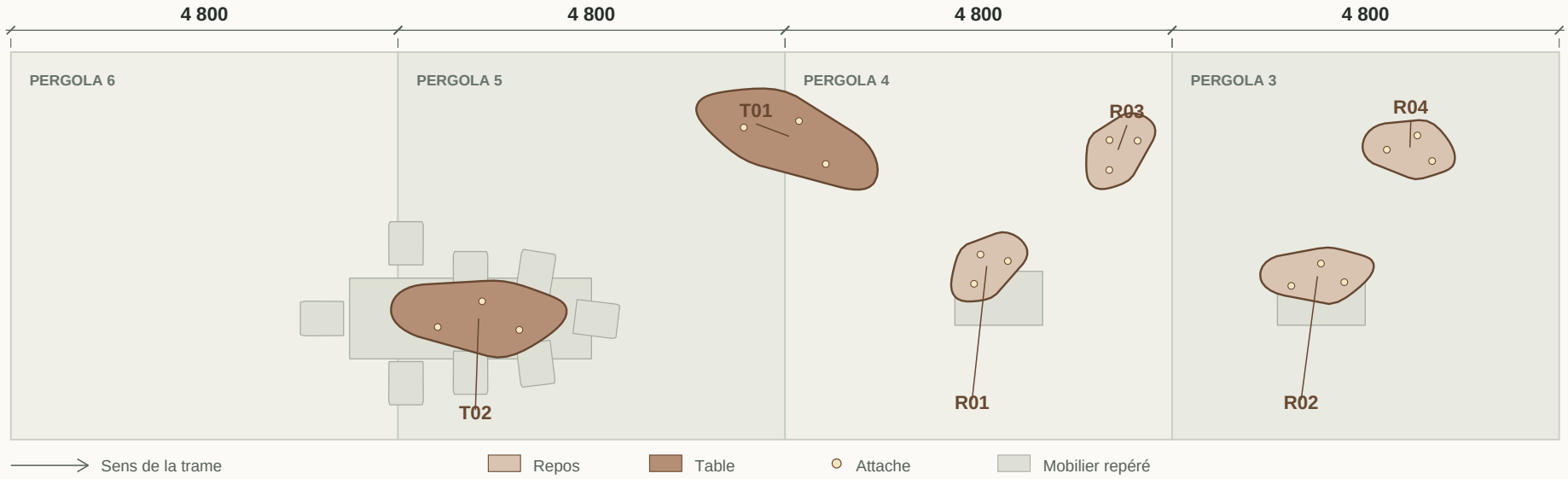

02 Suspension et détail d'optique

Galet Repos 02 · Coupe de principe

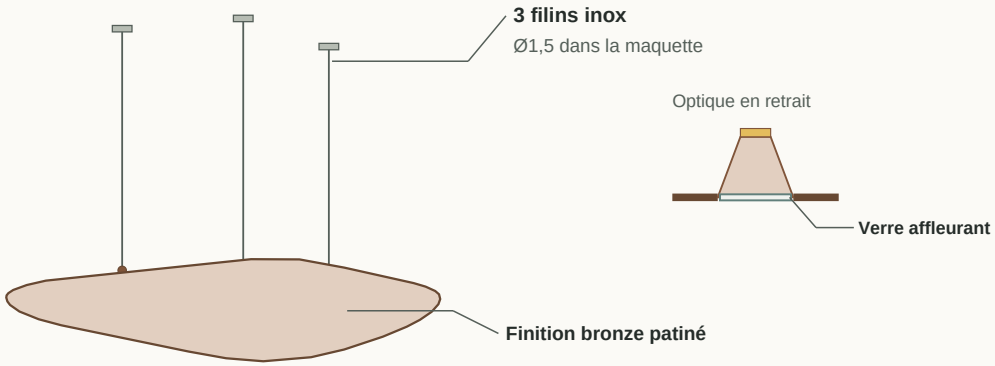

Principe de fabrication

Coque

Former deux demi-coques avec une finition bronze patiné.
Réutiliser le même outillage pour Repos 01 et 03.
Arrondir les chants et intégrer un verre extra-clair affleurant.

Suspension et accès

Reprendre les trois filins sur un support interne.
Prévoir un accès aux optiques et aux connexions.

Lumière et validation

2 700 K dans la maquette, avec plusieurs ouvertures de faisceau.
Valider la coque, les ancrages et les optiques sur prototype.